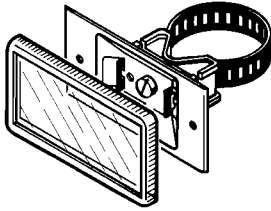
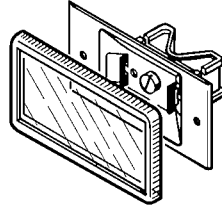


Produktübersicht

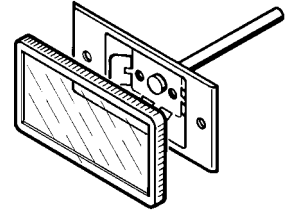
**Universalhalter UNI
mit Spannband**



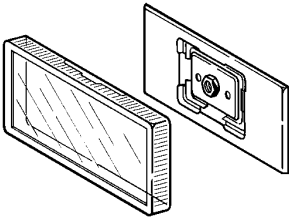
**Universalhalter UNI
ohne Spannband**



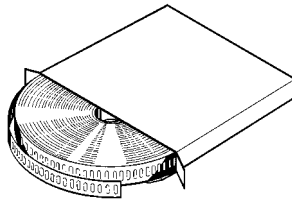
Schweißhalter UNI



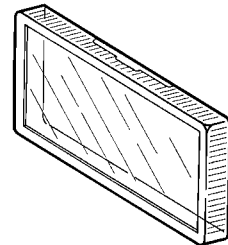
Schraubhalter SHT



Spannband SB



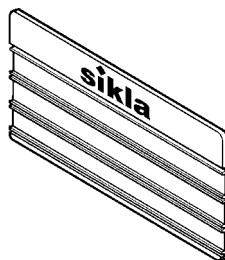
Kunststoffabdeckung SHA



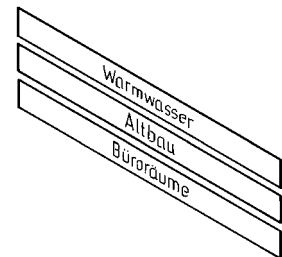
Bezeichnungsschild LOGT



Leerschild mit Nuten LOGN

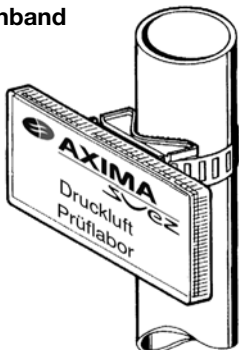


Standard-Schriftleiste SLT



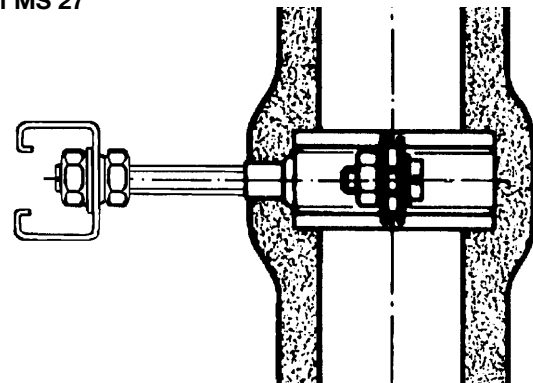
Montagebeispiele

Universalhalter mit Spannband

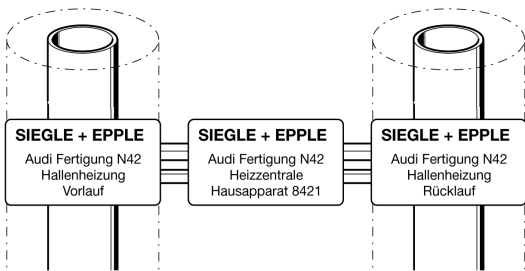


Das mitgelieferte Spannband wird um das Rohr herumgelegt und in die Nasen des Schilderhalters eingehängt. Mit der Mittelschraube wird das Schild am Rohr festgespannt.

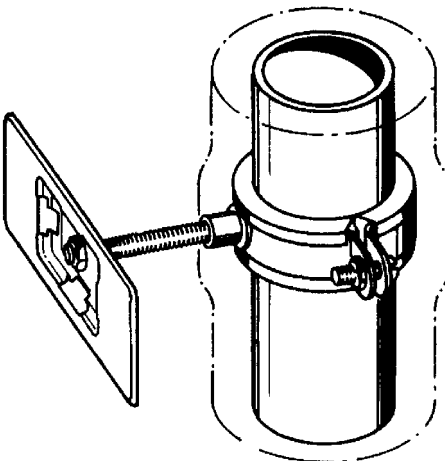
Schraubhalter auf MS 27




Schraubhalter auf MS 27 mit Gewindestift M8/25 in Block PB 27; Lageeinstellung mit Mutter M8, auch vertikal möglich.



Schraubhalter



Schweißhalter



Die Befestigung kann direkt auf der Rohrleitung erfolgen. Für die Montage des Schraubhalters wird eine Rohrschelle mit Gewindeanschluss M8 benötigt.

▲ Perfekte Verarbeitung und Optik: Alle Schilder sind nebeneinander in der Montageschiene festgeschraubt.

Die Kunststoffabdeckung gehört zum Lieferumfang jedes Halters und ist für alle Schildertypen geeignet.

Jedes Schild kann auf Wunsch Ihr Firmenlogo enthalten. Zur Bestellung finden Sie im Hauptkatalog entsprechende Hinweise. Hinsichtlich Farbkombination und Textgestaltung können Sie uns Ihre Wünsche auch direkt per E-Mail mitteilen.

Alle Bilder entsprechen den Forderungen nach DIN 1988.

Hinweis

► **Auszug aus DIN 1988, Teil 2:**
 Mindestformat 50 x 100 mm
 Die für den Betrieb wichtigen Einrichtungen sind mit Schildern ausreichend und **dauerhaft** zu kennzeichnen.